



Kementerian Pendidikan dan
Kebudayaan Republik Indonesia



Buku Panduan Pendaftaran SNMPN 2021

Seleksi Nasional Masuk Politeknik Negeri se-Indonesia 2021



snmpn.politeknik.or.id

...

Pedoman **SISWA**

(REV.1)

...



Info Lebih Lanjut:

 @politeknikahlinya

 @poltekahlinya


 Politeknik Ahlinya

 <http://t.me/snmpnbot>



DAFTAR ISI

TIMELINE PENDAFTARAN SNMPN 2021	3
PETUNJUK UMUM SNMPN	4
1. Pengaturan	4
2. Biodata.....	7
3. Data Keluarga.....	9
4. Data Ekonomi.....	12
5. Data Rapor	14
6. Data Prestasi	18
7. Pilihan Politeknik.....	21
DAFTAR PROGRAM STUDI POLITEKNIK	27
DAFTAR POLITEKNIK UNTUK PEMBERKASAN	38



TIMELINE PENDAFTARAN SNMPN 2021

TIMELINE Pendaftaran SNMPN 2021

Pembukaan SNMPN 2021

11 Januari 2021



Pendaftaran SNMPN 2021

siswa

11 Januari - 19 Maret 2021



Pengisian Data Oleh Sekolah

11 Januari - 12 Maret 2021



Validasi Berkas SNMPN 2021

18 Januari - 26 Maret 2021



Penutupan Pendaftaran SNMPN 2021

siswa

19 Maret 2021



Pengumuman SNMPN 2021

6 April 2021



PETUNJUK UMUM SNMPN

1. Pengaturan

Deskripsi Pengaturan

- Digunakan untuk mengubah *password* oleh siswa.
- Anda harus Login terlebih dahulu dengan mengisikan *Username* dan *Password* untuk dapat menambah data baru.
- Siswa yang memiliki *Username* dan *Password* adalah siswa yang telah direkomendasikan oleh sekolahnya.
- *Username* dan *Password* diperoleh melalui sekolah masing-masing.
- Apabila anda kehilangan akun akses hubungi pihak sekolah untuk meminta ulang.

Langkah-langkah pengoperasian:

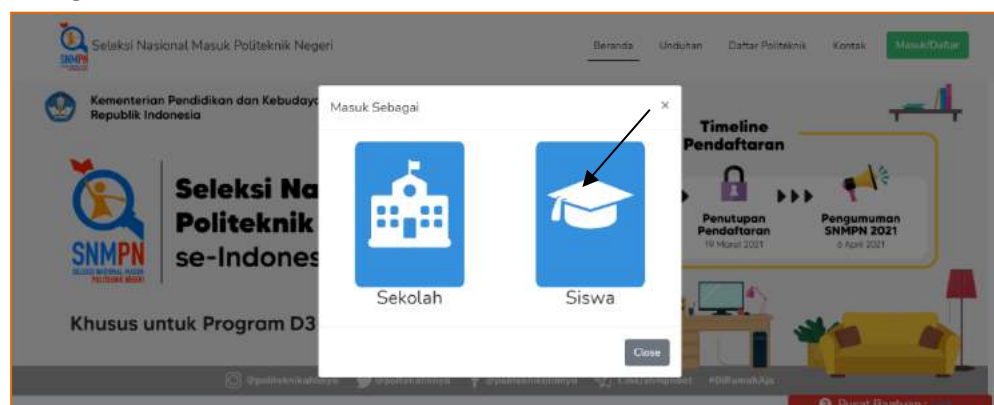
a. Masuk ke “Halaman utama”

Untuk membuka web, ketikkan alamat <https://snmpn.politeknik.or.id>, sehingga muncul tampilan halaman utama web

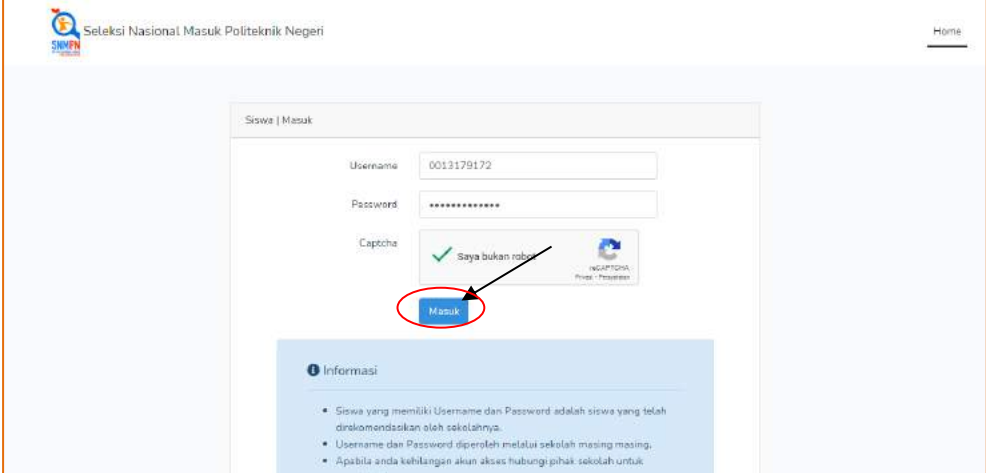


b. Klik “Masuk/Daftar”

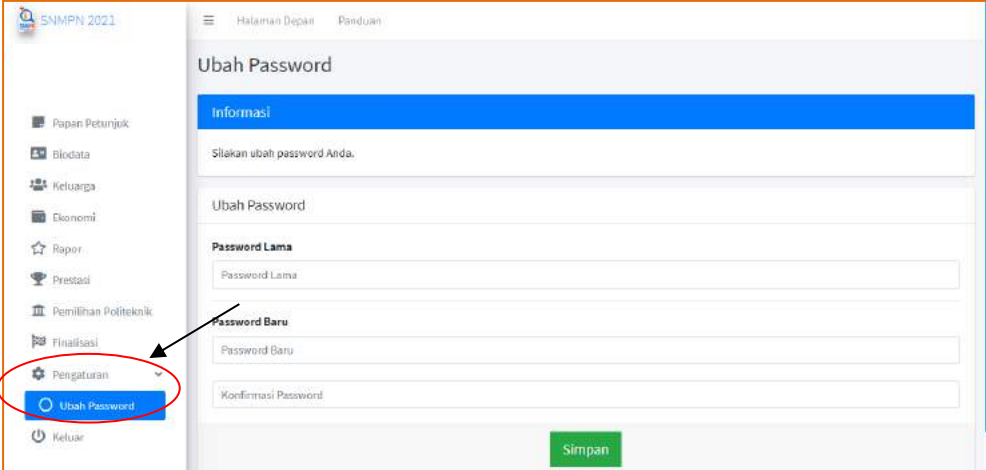
c. Pilih gambar “Siswa”



- d. Masukkan *username* dan *password* yang telah diberikan oleh Kepala Sekolah, kemudian klik tombol “Masuk”



- e. Demi keamanan silahkan ganti *password* anda dengan cara klik menu “pengaturan” lalu pilih “Ubah Password”



- f. Isikan *password* lama dan *password* baru. Jangan lupa untuk memasukkan kembali *password* baru anda pada kolom konfrimasi *password*.

g. Lalu klik **Simpan**

SNMPN 2021

Halaman Depan

Ubah Password

Informasi

Silakan ubah password Anda.

Ubah Password

Password Lama

Password Baru

Konfirmasi Password

Simpan

h. Kemudian lanjutkan untuk mengisi biodata anda.

i. Kembali untuk memilih menu **“Papan Petunjuk”**. Setelah anda memilih menu ini akan muncul tampilan seperti berikut.

SNMPN 2021

Halaman Depan

Panduan

Selamat datang, Cahyo

Cahyo

0013

Sekolah SMA Duminy

Jurusan IPA

Tahun 2021

Catatan

- Lengkapi datamu:
 - Biodata **Lengkapi**
 - Data Keluarga **Lengkapi**
 - Data Ekonomi **Lengkapi**
 - Data Rapor **Belum Lengkapi**
 - Data Prestasi **Anda belum mengisi pilihan prestasi!**
 - Pilihan Politeknik **Anda belum mengisi pilihan prestasi!**
- Periksa kembali dan pastikan datamu benar.
- Lakukan finalisasi.
- Simpan bukti pendaftaran.

Saat ini, **KAMU BELUM MELAKUKAN FINALISASI.**

Segera lengkapi datamu.

Informasi

Video Dukungan

j. Pada menu ini akan ditampilkan mengenai kelengkapan data yang sudah anda isikan dan keterangan finalisasi. Pada menu ini juga terdapat video tutorial mengenai tutorial pengisian SNMPN untuk siswa.

k. Selesai.

2. Biodata

Deskripsi Isian Biodata

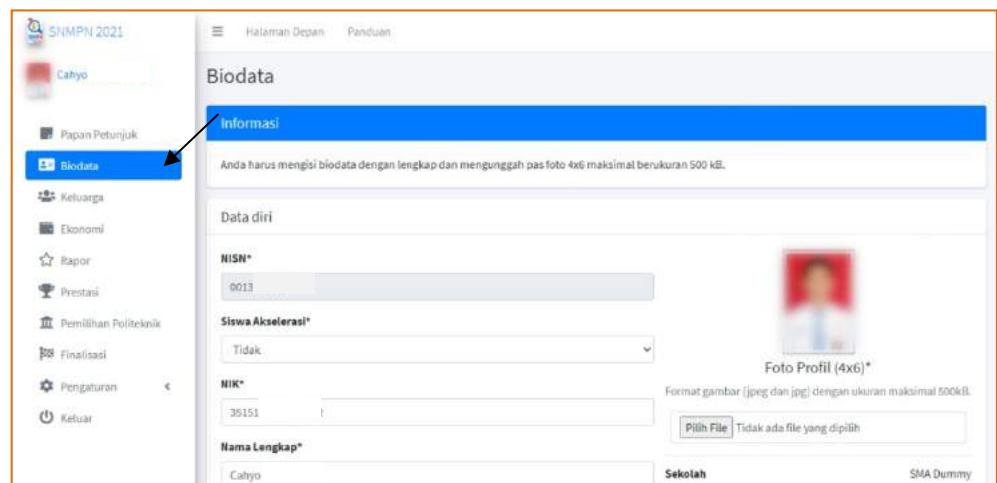
- Digunakan untuk mengisi Biodata siswa.
- Anda harus Login terlebih dahulu dengan mengisi *Username* dan *Password* untuk dapat menambah data baru.
- Siswa yang memiliki *Username* dan *Password* adalah siswa yang telah direkomendasikan oleh sekolahnya.
- *Username* dan *Password* diperoleh melalui sekolah masing-masing.
- Apabila anda kehilangan akun akses hubungi pihak sekolah untuk meminta ulang.

Langkah-langkah pengoperasian:

- a. Masuk ke **"Halaman utama"**

Untuk membuka web, ketikkan alamat <https://snmpn.politeknik.or.id/siswa>

- b. Klik **"Masuk/Daftar"** dan silahkan memasukkan *username* serta *password* yang telah didaftarkan sebelumnya kemudian klik **"Login"**
- c. Silahkan pilih menu **"Biodata"**



The screenshot shows the 'Biodata' page of the SNMPN 2021 system. The left sidebar contains a menu with 'Biodata' highlighted. The main content area has a blue header 'Biodata' and a sub-header 'Informasi'. Below this, there is a message: 'Anda harus mengisi biodata dengan lengkap dan mengunggah pas foto 4x6 maksimal berukuran 500 KB.' The 'Data diri' section contains the following fields:

- NISN***: Input field with '0013' entered.
- Siswa Akselerasi***: Dropdown menu with 'Tidak' selected.
- NIK***: Input field with '39151' entered.
- Nama Lengkap***: Input field with 'Cahyo' entered.

There is also a 'Foto Profil (4x6)*' section with a 'Pilih File' button and the text 'Tidak ada file yang dipilih'. At the bottom right, there are labels for 'Sekolah' (SMA Dummy) and 'SMA Dummy'.

- d. Isikan kelengkapan data selengkap-lengkapannya agar bisa melanjutkan ke pengisian menu data selanjutnya

- e. Setelah mengisi semua data diri anda pada menu biodata, klik “Simpan”

The screenshot shows the SNMPN 2021 Biodata form. On the left is a navigation menu with options: Papan Petunjuk, Biodata (highlighted), Keluarga, Ekonomi, Raport, Prestasi, Pemilihan Politeknik, Finalisasi, Pengaturan, and Keluar. The main form area contains the following fields:

- Province: JAWA TIMUR
- Kabupaten/Kota*: KABUPATEN BOJONEGORO
- Kecamatan*: KANOR
- Email*: c@gmail.com
- Telepon*: 089607874333
- Telepon Rumah: (empty)

A green button labeled "Simpan" is located at the bottom right of the form, with an arrow pointing to it. At the bottom of the page, there is a copyright notice: "Copyright © SNMPN 2021. All rights reserved." and a slogan: "Berkarya, berprestasi, menjadi ahli, politeknik ahlinya."

- f. Selesai

3. Data Keluarga

Deskripsi Isian Data Keluarga

- Digunakan untuk mengisi Data Keluarga siswa.
- Anda harus *Login* terlebih dahulu dengan mengisi *Username* dan *Password* untuk dapat menambah data baru.
- Siswa yang memiliki *Username* dan *Password* adalah siswa yang telah direkomendasikan oleh sekolahnya.
- *Username* dan *Password* diperoleh melalui sekolah masing-masing
- Apabila anda kehilangan akun akses hubungi pihak sekolah untuk meminta ulang.

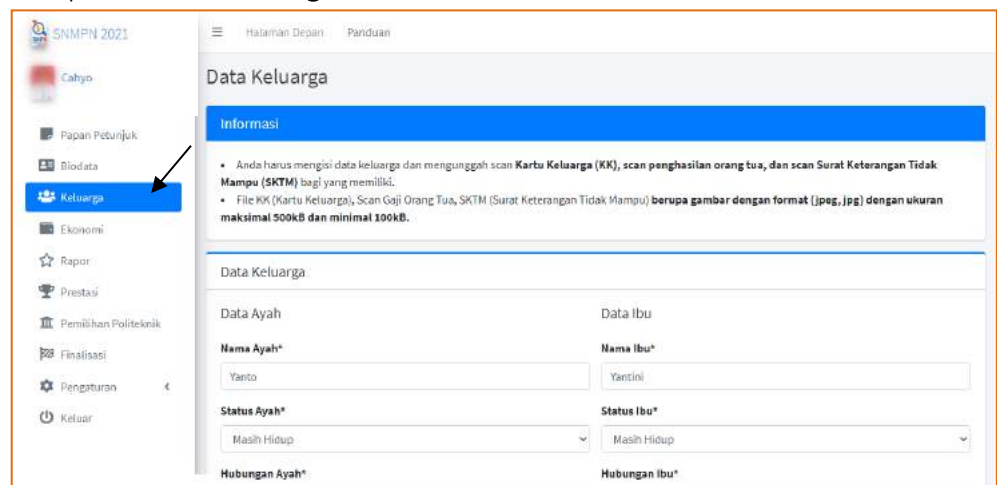
Langkah-langkah pengoperasian:

a. Masuk ke “Halaman utama”

Untuk membuka web, ketikkan alamat <https://snmpn.politeknik.or.id/siswa>

b. Klik “Masuk/Daftar” dan silahkan memasukkan *username* serta *password* yang telah didaftarkan sebelumnya kemudian klik “Login”

c. Lalu pilih menu “Keluarga”



The screenshot shows the 'Data Keluarga' page in the SNMPN 2021 application. On the left is a navigation menu with 'Keluarga' highlighted. The main content area has a blue header 'Data Keluarga' and an 'Informasi' section with instructions: 'Anda harus mengisi data keluarga dan mengunggah scan Kartu Keluarga (KK), scan penghasilan orang tua, dan scan Surat Keterangan Tidak Mampu (SKTM) bagi yang memiliki.' and 'File KK (Kartu Keluarga), Scan Gaji Orang Tua, SKTM (Surat Keterangan Tidak Mampu) berupa gambar dengan format [jpg, jpeg] dengan ukuran maksimal 500kB dan minimal 100kB.' Below this is the 'Data Keluarga' form with two columns: 'Data Ayah' and 'Data Ibu'. Each column has input fields for 'Nama Ayah*' and 'Nama Ibu*', dropdown menus for 'Status Ayah*' and 'Status Ibu*' (both set to 'Masih Hidup'), and text boxes for 'Hubungan Ayah*' and 'Hubungan Ibu*'.

- d. Isikan data ayah terlebih dahulu.
- e. Kemudian isikan data ibu.

- f. Lalu masukkan scan **Kartu Keluarga** dengan ukuran file **maksimal 500 KB** dalam format gambar **“JPG atau JPEG”**. Sedangkan untuk scan **Surat Keterangan Tidak Mampu (SKTM)** hanya diperuntukkan bagi keluarga dengan ekonomi lemah. SKTM dilampirkan dengan ukuran file **maksimal 500 Kilo Byte (KB)** dan **minimal 100 Kilo Byte (KB)**.

g. Klik “Simpan” untuk menyimpan data

The screenshot displays the SNMPN 2021 web interface. On the left is a navigation menu with options: Cahyo, Papan Petunjuk, Biodata, Keluarga (highlighted in blue), Ekonomi, Raport, Prestasi, Pemilihan Politeknik, Finalisasi, Pengaturan, and Keluar. The main content area shows a form titled 'Masukkan SKTM (Surat Keterangan Tidak Mampu)'. The form includes a 'Pilih File' button and a message 'Tidak ada file yang dipilih'. Below this, there is a note: '(Format gambar: jpeg, jpg dengan ukuran maksimal 5000 dan minimal 100x80)'. At the bottom of the form area, a green 'Simpan' button is visible, with a black arrow pointing to it. The footer contains the text 'Copyright © SNMPN 2021. All rights reserved.' and the motto 'Berkarya, berprestasi, menjadi ahli, politeknik ahlinya.'

h. Selesai.

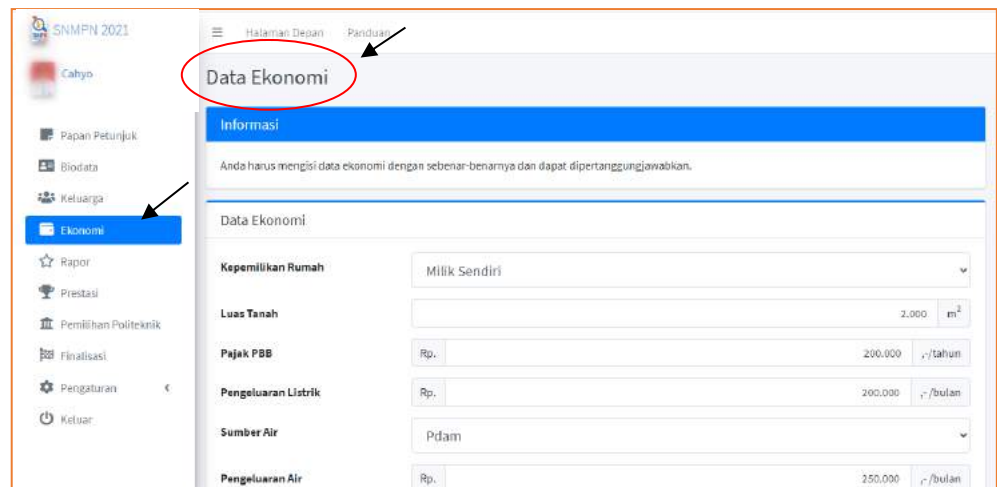
4. Data Ekonomi

Deskripsi Isian Data Ekonomi

- Digunakan untuk mengisi Data Ekonomi siswa setelah Data Keluarga dilengkapi.
- Anda harus *Login* terlebih dahulu dengan mengisi *Username* dan *Password* untuk dapat menambah data baru.
- Siswa yang memiliki *Username* dan *Password* adalah siswa yang telah direkomendasikan oleh sekolahnya.
- *Username* dan *Password* diperoleh melalui sekolah masing-masing
- Apabila anda kehilangan akun akses hubungi pihak sekolah untuk meminta ulang.

Langkah-langkah pengoperasian:

- Masuk ke **"Halaman utama"**
Untuk membuka web, ketikkan alamat <https://snmpn.politeknik.or.id/siswa>
- Klik **"Masuk/Daftar"** dan silahkan memasukkan *username* serta *password* yang telah didaftarkan sebelumnya kemudian klik **"Login"**
- Lalu pilih menu **"Ekonomi"**
- Isikan **Data Ekonomi** anda.



The screenshot displays the 'Data Ekonomi' form within the SNMPN 2021 application. The sidebar on the left shows the 'Ekonomi' menu selected. The main content area features a blue header with 'Data Ekonomi' circled in red. Below the header, there is an 'Informasi' section with a message: 'Anda harus mengisi data ekonomi dengan sebenar-benarnya dan dapat dipertanggungjawabkan.' The form itself contains several input fields: 'Kepemilikan Rumah' (dropdown menu set to 'Milik Sendiri'), 'Luas Tanah' (text input with '3.000' and 'm²' units), 'Pajak PBB' (text input with 'Rp.' and '200.000' and '/tahun' units), 'Pengeluaran Listrik' (text input with 'Rp.' and '200.000' and '/bulan' units), 'Sumber Air' (dropdown menu set to 'Pdam'), and 'Pengeluaran Air' (text input with 'Rp.' and '250.000' and '/bulan' units).

e. Klik **“Simpan”** untuk menyimpan data

The screenshot shows the 'Ekonomi' (Economy) section of the SNMPN 2021 application. The form contains the following data:

Field	Value
Pengeluaran Listrik	Rp. 200.000 /bulan
Sumber Air	Pdam
Pengeluaran Air	Rp. 250.000 /bulan
Jumlah Mobil	1
Jumlah Sepeda Motor	3
Jumlah Anggota Keluarga Sesuai KK	4
Hutang	Rp. 0,-
Total Tabungan	Rp. 20.000.000,-

A green button labeled 'Simpan' is located at the bottom right of the form, with an arrow pointing to it.

f. Selesai

5. Data Rapor

Deskripsi Isian Data Rapor

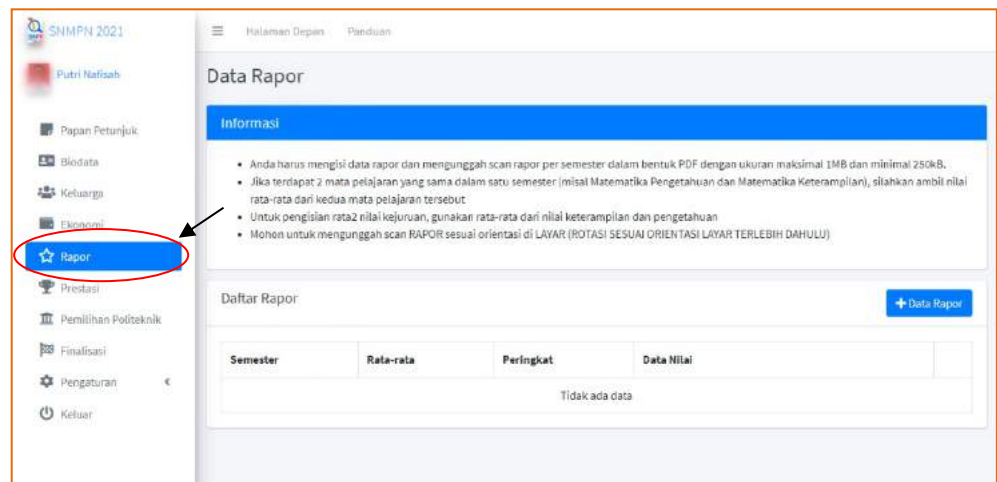
- Digunakan untuk mengisi data nilai Rapor setelah semua data sebelumnya usai.
- Anda harus *Login* terlebih dahulu dengan mengisikan *Username* dan *Password* untuk dapat menambah data baru.
- Siswa yang *Username* dan *Password* adalah siswa yang telah direkomendasikan oleh sekolahnya.
- *Username* dan *Password* diperoleh melalui sekolah masing-masing
- Apabila Anda kehilangan akun akses hubungi pihak sekolah untuk meminta ulang.

Langkah-langkah pengoperasian:

a. Masuk ke “Halaman Utama”

Untuk membuka web, ketikkan alamat <https://snmpn.politeknik.or.id/siswa>

b. Pilih menu “Rapor”



c. Untuk menambahkan nilai pilih menu “Data Rapor”

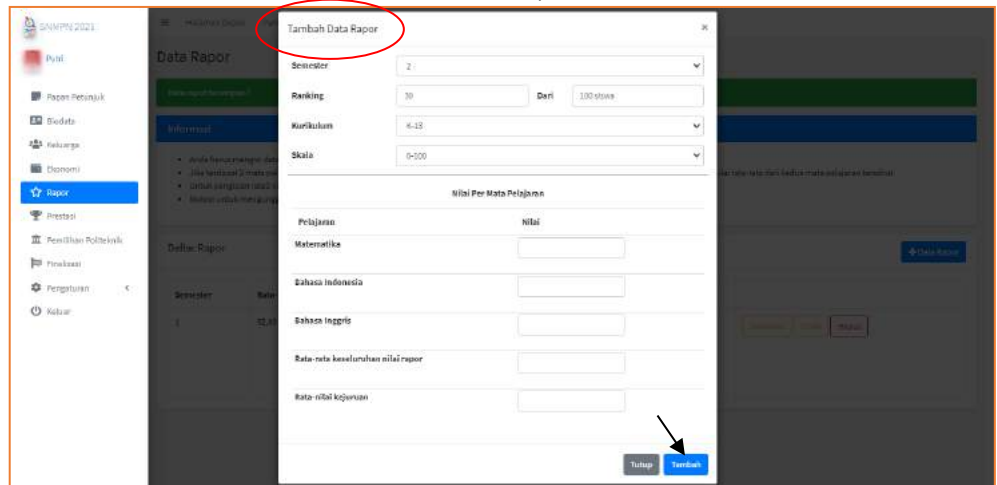
The screenshot shows the 'Data Rapor' page in the SNMPN 2021 system. The left sidebar contains navigation items: Putri, Papan Petunjuk, Biodata, Keluarga, Ekonomi, Rapor (highlighted), Prestasi, Pemilihan Politeknik, Finalisasi, Pengaturan, and Keluar. The main content area has a green header 'Data rapor tersimpan 1', a blue 'Informasi' section with instructions, and a 'Daftar Rapor' table. The table has columns: Semester, Rata-rata, Peringkat, and Data Nilai. A red circle highlights a '+ Data Rapor' button in the bottom right of the table area.

Semester	Rata-rata	Peringkat	Data Nilai
1	92,40	1 dari 38	<ul style="list-style-type: none">Matematika : 90Bahasa Indonesia : 90Bahasa Inggris : 92Rata-rata keseluruhan nilai rapor : 92Rata-nilai kejuruan : 98

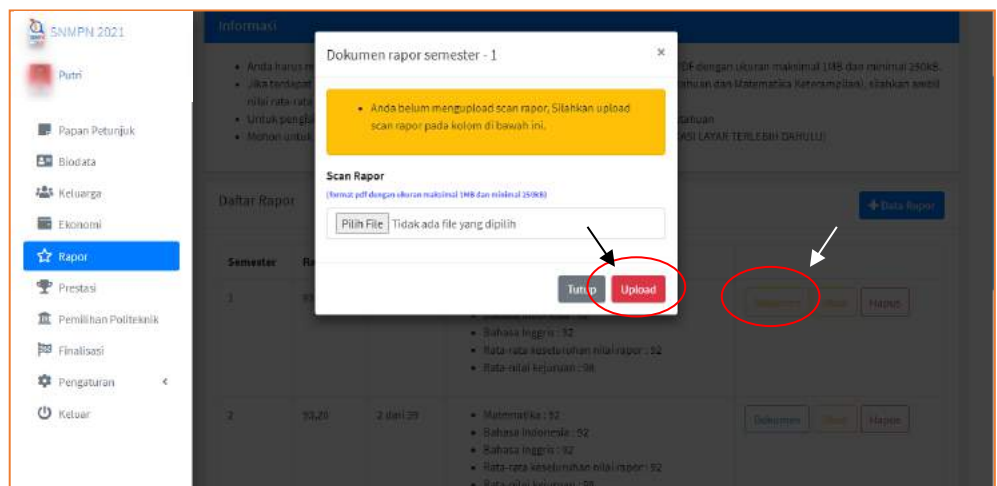
Catatan:

- ✓ Gambar diatas merupakan contoh pengisian form untuk SMK.
 - ✓ Bagi siswa SMA tidak perlu untuk memasukan nilai rata-rata kejuruan.
 - ✓ Nilai yang dimasukkan dalam Form, untuk siswa SMA/MA adalah nilai **Mata Pelajaran Wajib** (misal: Matematika)
- d. Isikan **data tentang nilai Rapor**
- Nilai rapor yang dimasukkan sesuai dengan semester yang dijalani siswa.
 - Ranking yang dimasukkan **sesuai dengan kebijakan sekolah**, diperbolehkan untuk ranking kelas atau paralel jurusan.
 - Pilih kurikulum dan *range* nilai sesuai dengan yang digunakan oleh sekolah masing-masing.
 - Siswa akselerasi menyesuaikan semester yang dijalankan.
 - Untuk mata pelajaran yang memiliki dua nilai, nilai yang dimasukkan adalah **rata-rata nilai Pengetahuan dan Keterampilan**.
 - Nilai rata-rata seluruh mata pelajaran diambil dari **rata-rata seluruh nilai pengetahuan dan keterampilan**.

e. Lalu klik **“Tambah”**, maka data akan tersimpan



f. Setelah berhasil menambahkan data rapor, klik menu **“Dokumen”** untuk menambahkan lampiran *scan* rapor tiap semester. Kemudian, silakan unggah file rapor dengan ukuran maksimal 1 MB dan minimal 250 KB dan format file PDF.



g. Untuk mengedit data, klik menu “Ubah”

Data Rapor

Data rapor tersimpan 1

Informasi

- Anda harus mengisi data rapor dan mengunggah scan rapor per semester dalam bentuk PDF dengan ukuran maksimal 1MB dan minimal 250KB.
- Jika terdapat 2 mata pelajaran yang sama dalam satu semester (misal Matematika Pengetahuan dan Matematika Keterampilan), silahkan ambil nilai rata-rata dari kedua mata pelajaran tersebut
- Untuk pengisian rata2 nilai kejuruan, gunakan rata-rata dari nilai keterampilan dan pengetahuan
- Mohon untuk mengunggah scan RAPOR sesuai orientasi di LAYAR (ROTASI SESUAI ORIENTASI LAYAR TERLEBIH DAHULU)

Daftar Rapor + Data Rapor

Semester	Rata-rata	Peringkat	Data Nilai
1	92,40	1 dari 38	<ul style="list-style-type: none">• Matematika : 90• Bahasa Indonesia : 90• Bahasa Inggris : 92• Rata-rata keseluruhan nilai rapor : 92• Rata-nilai kejuruan : 98

Buttons: Dokumen, **Ubah**, Hapus

h. Untuk menghapus klik menu “Hapus” dan pilih menu “Ya, Saya yakin”

Hapus rapor semester 1

Apakah anda yakin ingin menghapus inputan rapor ini ?. Data yang hilang tidak bisa dikembalikan.

Buttons: Tutup, **Ya, Saya yakin**

Daftar Rapor + Data Rapor

Semester	Rata-rata	Peringkat	Data Nilai
1	92,40	1 dari 38	<ul style="list-style-type: none">• Matematika : 90• Bahasa Indonesia : 90• Bahasa Inggris : 92• Rata-rata keseluruhan nilai rapor : 92• Rata-nilai kejuruan : 98

Buttons: Dokumen, Hapus

i. Selesai.

6. Data Prestasi

Deskripsi isian data Prestasi

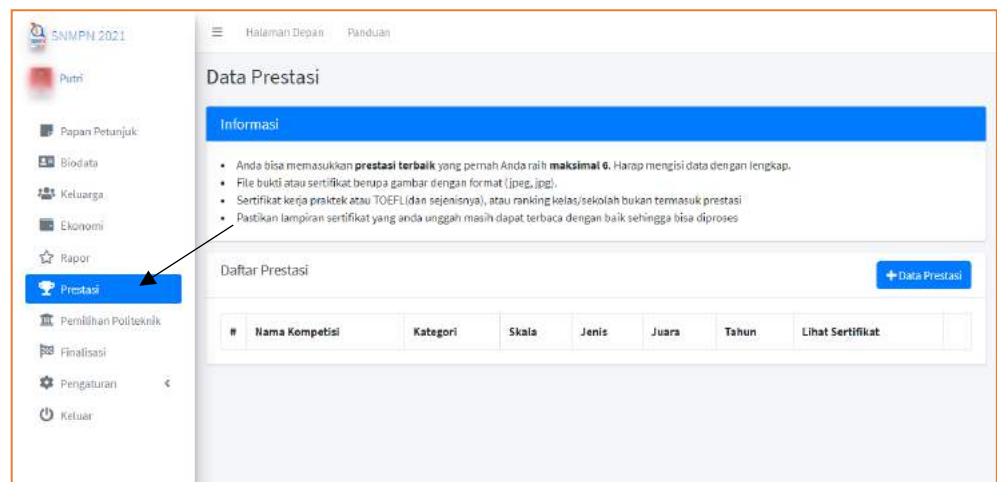
- Digunakan mengisi Data Prestasi siswa setelah Data Rapor dilengkapi.
- Anda harus *Login* terlebih dahulu dengan mengisi *Username* dan *Password* untuk dapat menambah data baru.
- Siswa yang memiliki *Username* dan *Password* adalah siswa yang telah direkomendasikan oleh sekolahnya.
- *Username* dan *Password* diperoleh melalui sekolah masing-masing.
- Apabila anda kehilangan akun akses hubungi pihak sekolah untuk meminta ulang.

Langkah-langkah pengoperasian:

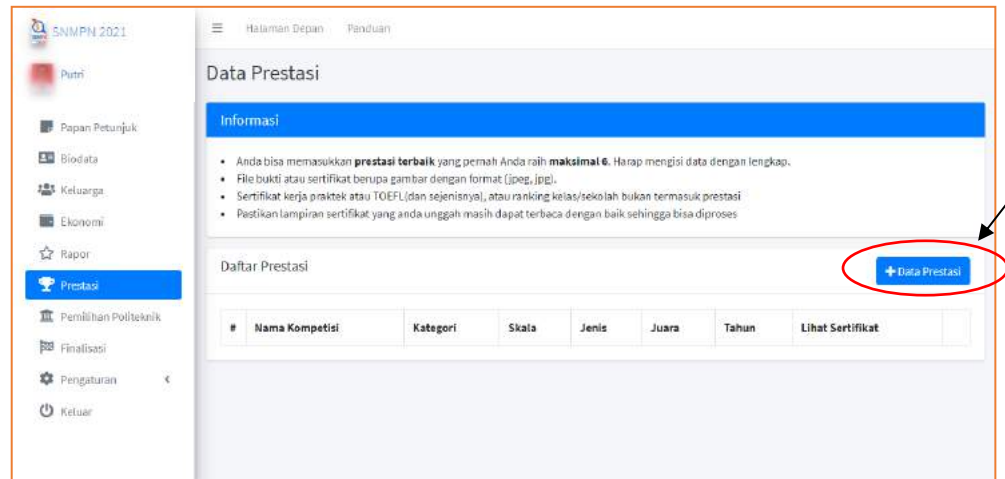
- a. Masuk ke “Halaman Utama”.

Untuk membuka web, ketikkan alamat <https://snmpn.politeknik.or.id/siswa>, sehingga muncul tampilan halaman utama.

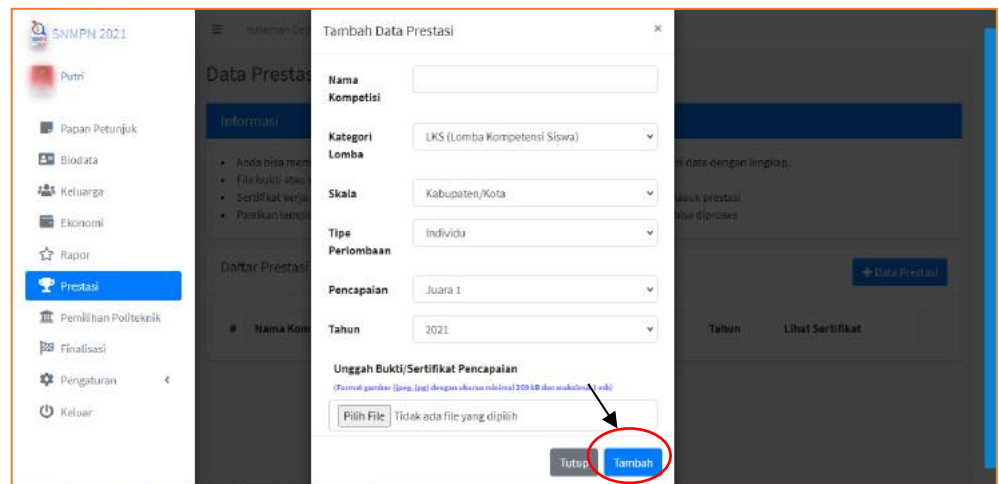
- b. Klik “Masuk/Daftar” dan silahkan memasukkan username serta password yang telah didaftarkan sebelumnya kemudian klik “Login”.
- c. Lalu pilih menu “Data Prestasi”



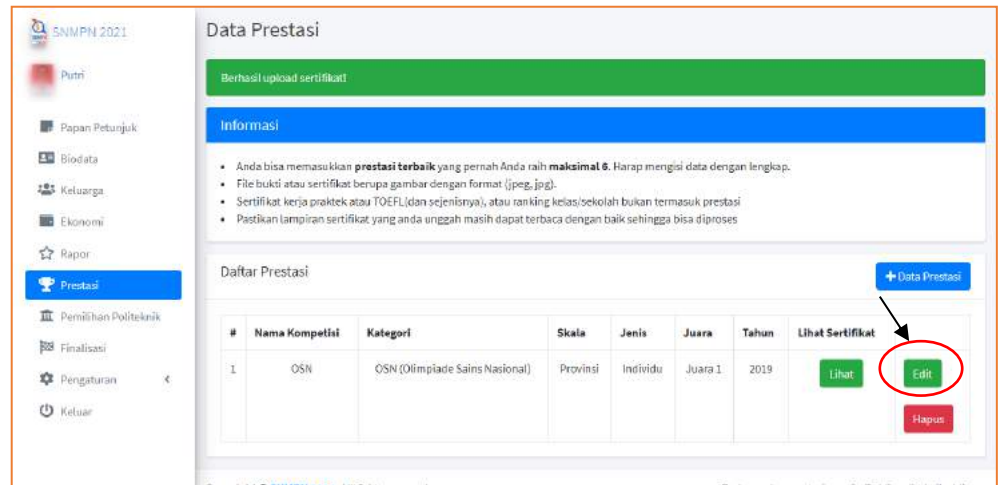
- d. Klik “Tambah Data Prestasi” untuk menambahkan prestasi Anda



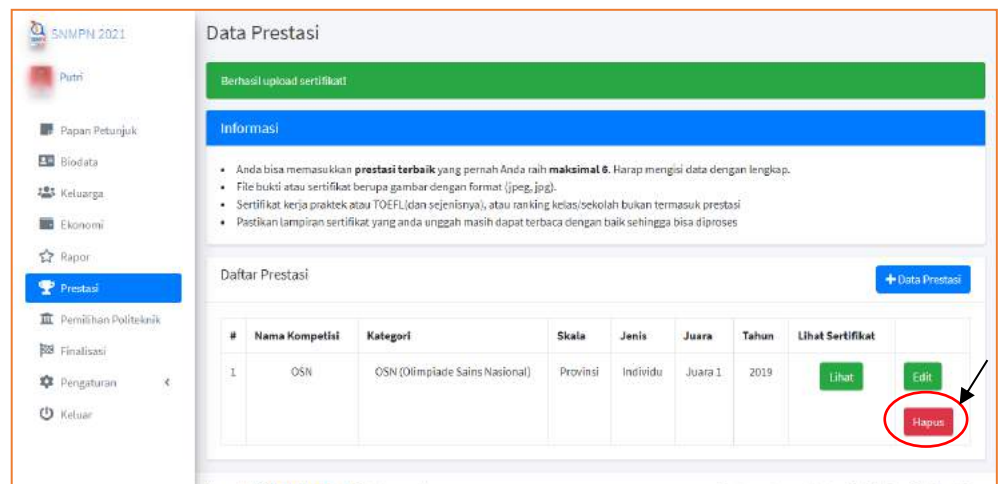
- e. Kemudian isi data (Nama Kompetisi, Kategori Lomba, Skala, Tipe Perlombaan, Pencapaian, serta tahun) sesuai dengan prestasi Anda, disertai dengan melampirkan *scan* sertifikat prestasi (format JPG atau PNG dengan ukuran maksimal 150 KB)
- f. Pilih “Tambah” maka data akan tersimpan



- g. Silahkan menambahkan **3 Prestasi Terbaik** yang dimiliki
h. Pilih menu **“Edit”** untuk mengubah data prestasi



- i. Pilih menu **“Hapus”** untuk menghapus data



- j. Selesai

7. Pilihan Politeknik

Deskripsi isian data Pilihan Politeknik

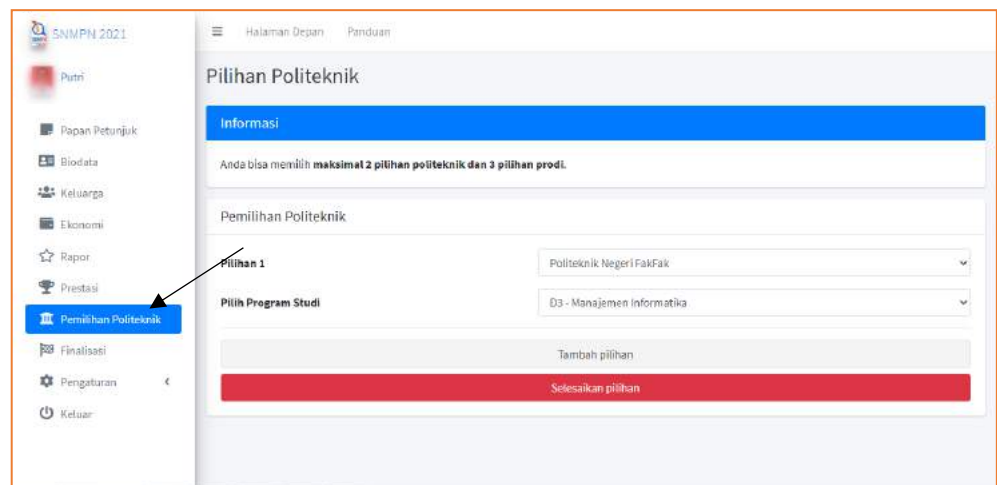
- Digunakan untuk mengisi pilihan Politeknik yang diinginkan oleh siswa
- Anda harus *Login* terlebih dahulu dengan mengisi *Username* dan *Password* untuk dapat menambah data baru.
- Siswa yang memiliki *Username* dan *Password* adalah siswa yang telah direkomendasikan oleh sekolahnya.
- *Username* dan *Password* diperoleh melalui sekolah masing masing.
- Apabila anda kehilangan akun akses hubungi pihak sekolah untuk meminta ulang

Langkah-langkah pengoperasian:

- a. Masuk ke **“Halaman Utama”**.

Untuk membuka web, ketikkan alamat <https://snmpn.politeknik.or.id/siswa>, sehingga muncul tampilan halaman utama.

- b. Klik **“Masuk/Daftar”** dan silahkan memasukkan username serta password yang telah didaftarkan sebelumnya kemudian klik **“Login”**.
- c. Lalu pilih menu **“Pemilihan Politeknik”**



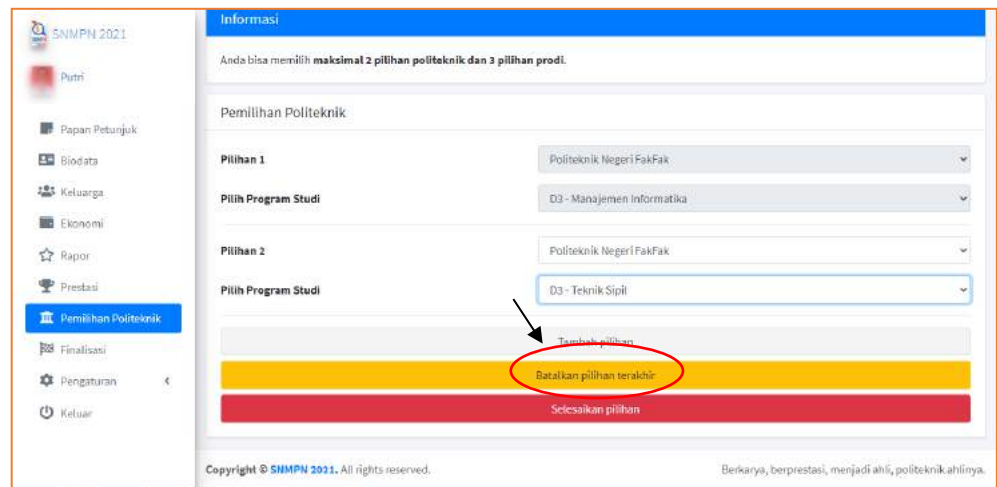
- d. Isikan Pilihan Politeknik dan Program Studi (*Catatan : Tahun ini SNMPN hanya menerima pendaftaran untuk jenjang Diploma III. Jika tidak ada pilihan program studi yang muncul, berarti Politeknik yang bersangkutan tidak menerima dari program studi asal jurusan anda, silahkan lihat kembali Persyaratan untuk masing-masing program studi pilihan siswa*)

The screenshot displays the SNMPN 2021 interface. On the left is a sidebar menu with 'Pilihan Politeknik' highlighted. The main area has a header 'Informasi' and a message: 'Anda bisa memilih maksimal 2 pilihan politeknik dan 3 pilihan prodi.' Below this, the 'Pemilihan Politeknik' section contains two dropdown menus. The first is labeled 'Pilihan 1' and the second 'Pilih Program Studi'. At the bottom of the form are two buttons: 'Tambah pilihan' and 'Selesaikan pilihan'.

- e. Klik “Selesaikan Pilihan” untuk menyimpan data

This screenshot shows the same interface as the previous one, but with the 'Selesaikan pilihan' button circled in red and an arrow pointing to it. The 'Pilih Program Studi' dropdown is now set to 'D3 - Teknik Sipil'. A yellow bar with the text 'Batalkan pilihan terakhir' is positioned above the 'Selesaikan pilihan' button. The footer contains the text 'Copyright © SNMPN 2021. All rights reserved.' and 'Berkarya, berprestasi, menjadi ahli, politeknik ahlinya.'

- f. Pilih **“Batalkan Pilihan Terakhir”** untuk membatalkan pilihan



- g. Anda hanya bisa memilih maksimal 2 Politeknik dengan 3 pilihan program studi, pastikan pilihan politeknik yang anda pilih sudah benar sebelum melanjutkan ke tahap finalisasi.
- h. Selesai.

8. Finalisasi

Deskripsi Finalisasi

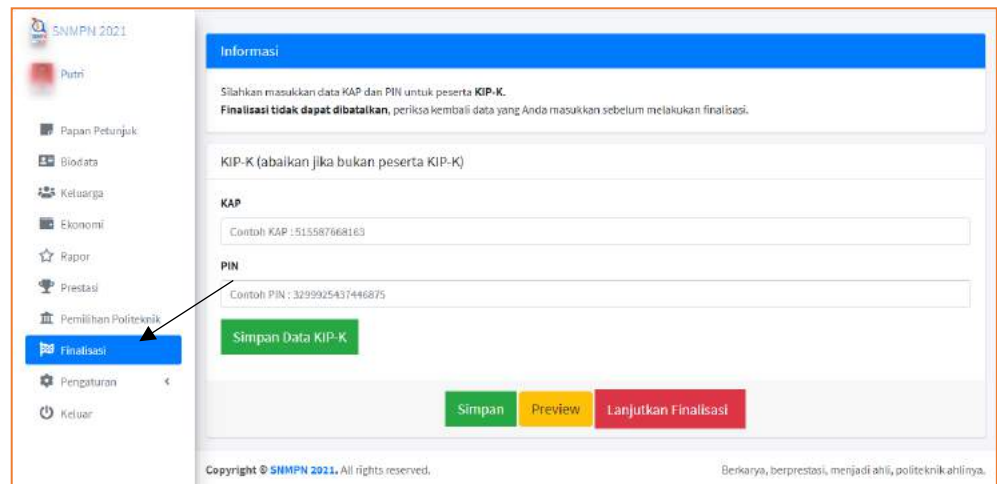
- Digunakan untuk melakukan Finalisasi Pengisian Formulir Pendaftaran setelah semua data dilengkapi.
- Anda harus *Login* terlebih dahulu dengan mengisi *Username* dan *Password* untuk dapat menambah data baru.
- Siswa yang memiliki *Username* dan *Password* adalah siswa yang telah direkomendasikan oleh sekolahnya.
- *Username* dan *Password* diperoleh melalui sekolah masing masing.
- Apabila anda kehilangan akun akses hubungi pihak sekolah untuk meminta ulang.

Langkah-langkah pengoperasian:

- a. Masuk ke **“Halaman Utama”**.

Untuk membuka web, ketikkan alamat <https://snmpn.politeknik.or.id/siswa>, sehingga muncul tampilan halaman utama.

- b. Klik **“Masuk/Daftar”** dan silahkan memasukkan username serta password yang telah didaftarkan sebelumnya kemudian klik **“Login”**.
- c. Lalu pilih menu **“Finalisasi”**

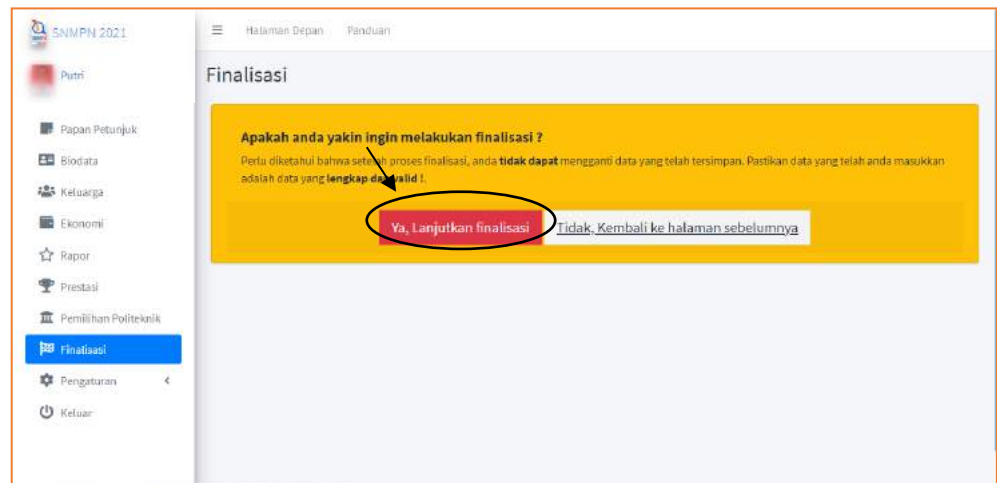


- d. Isikan Apakah anda sebagai calon penerima **Program KIP Kuliah?** Dengan mengisi KAP KIP-K dan PIN KIP-K, maka sistem akan secara otomatis mengecek kebenaran data yang telah Anda masukkan ke laman KIP Kuliah. *(Catatan: jika anda ingin mendaftar menjadi penerima bidikmisi nasional silahkan daftarkan diri anda ke (<https://kip-kuliah.kemdikbud.go.id/>)).* Namun jika Anda bukan calon penerima Program KIP Kuliah, maka kosongkan saja form KAP dan PIN KIP-K.

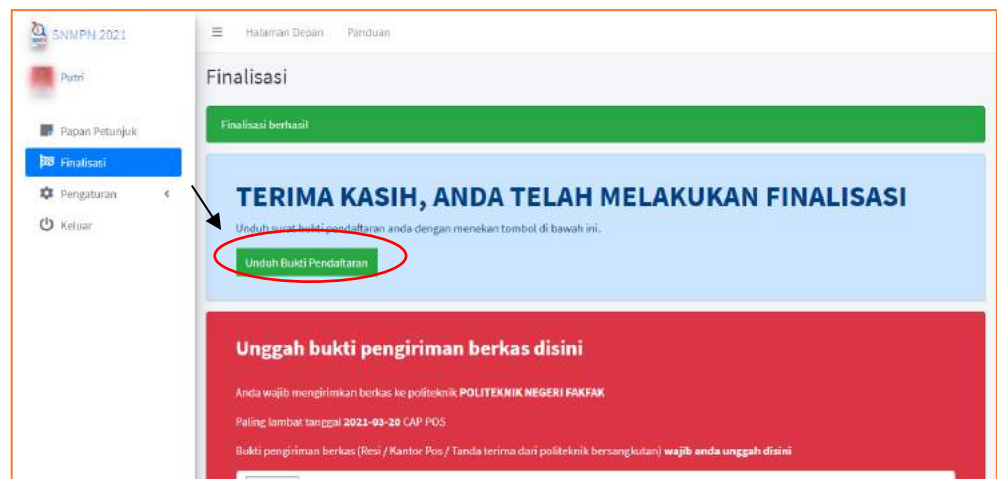
- e. Jangan lupa untuk menekan tombol **“Simpan”**

- f. Diwajibkan bagi pendaftar menekan tombol **Preview** sebelum finalisasi untuk memastikan kembali bahwa data yang telah dimasukkan telah sesuai. Jika setelah melakukan finalisasi, **data tidak dapat diubah kembali dengan alasan apapun.**

- g. Jika sudah, klik menu “Lanjutkan Finalisasi” (*Catatan: Setelah anda melakukan finalisasi, anda tidak dapat kembali melakukan perubahan data. Pastikan seluruh data yang anda masukan telah lengkap dan benar sebelum melakukan finalisasi. Jika anda telah yakin, isi form dibawah ini dan tekan tombol submit untuk melakukan finalisasi sekarang juga*). Setelah itu akan muncul form untuk meyakinkan anda? Silahkan pilih tombol “Ya, Lanjutkan finalisasi”



- h. Setelah itu klik **Cetak Bukti Pendaftaran**. Lakukan pengiriman berkas ke alamat Politeknik pilihan pertama seperti yang tertera di petunjuk setelah melakukan finalisasi dan setelah itu unggah **Bukti**. Pengiriman Berkas (*Catatan: Unggah file dengan format JPEG atau PNG dengan maksimal size 450 KB dan minimal 100 KB. Perhatikan juga batas waktu pengiriman berkas*).




- i. Selesai

DAFTAR PROGRAM STUDI POLITEKNIK

No.	Nama Politeknik	Program Studi
1.	Politeknik Manufaktur Negeri Bandung	D3 - Pemeliharaan Mesin
		D3 - Teknologi Pembuatan Perkakas Presisi
		D3 - Teknologi Manufaktur
		D3 - Teknologi Perancangan Perkakas Presisi
		D3 - Teknologi Perancangan Mekanik
		D3 - Teknologi Pengecoran Logam
		D3 - Mekatronika
2.	Politeknik Negeri Jakarta	D3 - Konstruksi Sipil
		D3 - Konstruksi Gedung
		D3 - Teknik Mesin
		D3 - Teknik Konversi Energi
		D3 - Alat Berat
		D3 - Elektronika Industri
		D3 - Teknik Listrik
		D3 - Telekomunikasi
		D3 - Akuntansi
		D3 - Keuangan dan Perbankan
		D3 - Administrasi Bisnis
		D3 - Teknik Grafika
		D3 - Penerbitan (Jurnalistik)
3.	Politeknik Negeri Medan	D3 - Teknik Mesin
		D3 - Teknik Konversi Energi
		D3 - Teknik Sipil
		D3 - Teknik Listrik
		D3 - Elektronika
		D3 - Teknik Telekomunikasi
		D3 - Manajemen Informatika
		D3 - Teknik Komputer
		D3 - Keuangan dan Perbankan
		D3 - Administrasi Bisnis
		D3 - Akuntansi
4.	Politeknik Negeri Bandung	D3 - Teknik Konstruksi Gedung
		D3 - Teknik Konstruksi Sipil
		D3 - Teknik Mesin




		D3 - Teknik Aeronautika
		D3 - Teknik Pendingin dan Tata Udara
		D3 - Teknik Konversi Energi
		D3 - Teknik Elektronika
		D3 - Teknik Listrik
		D3 - Teknik Telekomunikasi
		D3 - Teknik Kimia
		D3 - Analisis Kimia
		D3 - Teknik Informatika
		D3 - Akuntansi
		D3 - Keuangan dan Perbankan
		D3 - Administrasi Bisnis
		D3 - Usaha Perjalanan Wisata
		D3 - Manajemen Pemasaran
		D3 - Bahasa Inggris
5.	Politeknik Negeri Semarang	D3 - Konstruksi Gedung
		D3 - Konstruksi Sipil
		D3 - Teknik Mesin
		D3 - Teknik Konversi Energi
		D3 - Teknik Listrik
		D3 - Teknik Elektronika
		D3 - Teknik Telekomunikasi
		D3 - Teknik Informatika
		D3 - Akuntansi
		D3 - Keuangan dan Perbankan
		D3 - Administrasi Bisnis
		D3 - Manajemen Pemasaran
6.	Politeknik Negeri Sriwijaya	D3 - Teknik Sipil
		D3 - Teknik Mesin
		D3 - Teknik Listrik
		D3 - Teknik Elektronika
		D3 - Teknik Telekomunikasi
		D3 - Teknik Kimia
		D3 - Akuntansi
		D3 - Administrasi Bisnis
		D3 - Teknik Komputer
		D3 - Manajemen Informatika
		D3 - Bahasa Inggris



7.	Politeknik Negeri Lampung	D3 – Produksi Tanaman Pangan
		D3 – Hortikultura
		D3 – Produksi Tanaman Perkebunan
		D3 – Teknik Sumberdaya Lahan dan Lingkungan
		D3 – Mekanisasi Pertanian
		D3 – Teknologi Pangan
		D3 – Produksi Ternak
		D3 – Budidaya Perikanan
		D3 – Agribisnis
		D3 – Akuntansi
		D3 – Manajemen Informatika
		D3 – Perikanan Tangkap
		D3 – Perjalanan Wisata
8.	Politeknik Negeri Ambon	D3 - Teknik Sipil
		D3 - Teknik Mesin
		D3 - Teknik Listrik
		D3 - Administrasi Bisnis
		D3 - Akuntansi
9.	Politeknik Negeri Padang	D3 - Teknik Mesin
		D3 - Teknik Sipil
		D3 - Teknik Listrik
		D3 - Teknik Elektronika
		D3 - Teknik Telekomunikasi
		D3 - Akuntansi
		D3 - Administrasi Bisnis
		D3 - Usaha Perjalanan Wisata
		D3 - Teknik Komputer
		D3 - Manajemen Informatika
D3 - Bahasa Inggris		
10.	Politeknik Negeri Bali	D3 - Teknik Sipil
		D3 - Teknik Mesin
		D3 - Teknik Pendingin dan Tata udara
		D3 - Teknik Listrik
		D3 - Manajemen Informatika
		D3 - Akuntansi
		D3 - Administrasi Bisnis
		D3 - Usaha Perjalanan Wisata
		D3 - Perhotelan




11.	Politeknik Negeri Pontianak	D3 – Administrasi Bisnis
		D3 – Akuntansi
		D3 – Akuntansi (Kampus Kab. Sanggau)
		D3 – Arsitektur
		D3 – Budidaya Perikanan
		D3 - Akuntansi
		D3 – Pengelolaan Hasil Perkebunan (Kampus Kab. Sanggau)
		D3 – Teknik Elektronika
		D3 – Teknik Informatika
		D3 – Teknik Listrik
		D3 – Teknik Mesin
		D3 – Teknik Sipil
		D3 – Teknik Sipil K. Kab. Kapuas Hulu
		D3 – Teknologi Budidaya Perikanan K. Kab. Kapuas Hulu
		D3 – Teknologi Mesin (Kampus Kab. Sanggau)
		D3 – Teknologi Penangkapan Ikan
		D3 – Teknologi Pengolahan Hasil Perkebunan
D3 – Teknologi Pengolahan Hasil Perkebunan K. Kab Kapuas		
D3 – Teknologi Pengolahan Hasil Perikanan		
12.	Politeknik Negeri Ujung Pandang	D3 - Teknik Konstruksi Gedung
		D3 - Teknik Konstruksi Sipil
		D3 - Teknik Listrik
		D3 - Teknik Telekomunikasi
		D3 - Teknik Elektronika
		D3 - Teknik Kimia
		D3 - Teknik Mesin
		D3 - Analisis Kimia
		D3 - Teknik Otomotif
		D3 - Teknik Konversi Energi
		D3 - Perawatan Alat Berat
		D3 - Administrasi Bisnis
		D3 – Akuntansi
13.	Politeknik Negeri Manado	D3 - Teknik Mesin
		D3 - Manajemen Pemasaran




		D3 - Akuntansi
		D3 - Pariwisata
		D3 - Teknik Listrik
		D3 - Ekowisata Bawah Laut
		D3 - Usaha Perjalanan Wisata
		D3 - Teknik Sipil
		D3 - Teknik Komputer
		D3 - Akuntansi Perpajakan
		D3 - Administrasi Bisnis
14.	Politeknik Perkapalan Negeri Surabaya	D3 - Teknik Perancangan dan Konstruksi Kapal
		D3 - Teknik Bangunan Kapal
		D3 - Teknik Permesinan Kapal
		D3 - Teknik Kelistrikan Kapal
15.	Politeknik Negeri Banjarmasin	D3 - Teknik Sipil
		D3 - Teknik Pertambangan
		D3 - Teknik Geodesi
		D3 - Teknik Mesin (Produksi)
		D3 - Alat Berat
		D3 - Teknik Otomotif
		D3 - Teknik Listrik
		D3 - Elektronika
		D3 - Teknik Informatika
		D3 - Akuntansi
		D3 - Komputerisasi Akuntansi
		D3 - Administrasi Bisnis
		D3 - Manajemen Informatika
16.	Politeknik Negeri Lhokseumawe	D3 – Teknik Sipil Bangunan Air
		D3 – Teknik Mesin Industri
		D3 – Administrasi Bisnis
		D3 – Akuntansi
		D3 – Keuangan dan Perbankan
		D3 – Teknik Elektronika
		D3 – Teknik Telekomunikasi
		D3 – Teknik Listrik
		D3 – Teknik Mesin
		D3 – Teknik Sipil
		D3 – Teknik Kimia




		D3 – Pengolahan Minyak dan Gas Bumi
		D3 – Teknik Sipil Bangunan Transportasi
17.	Politeknik Negeri Kupang	D3 – Teknik Komputer & Jaringan
		D3 – Teknik Listrik
		D3 – Teknik Mesin
		D3 – Mesin Otomotif
		D3 – Teknik Elektronika
		D3 – Teknik Sipil
		D3 – Akuntansi
		D3 – Administrasi Bisnis
18.	Politeknik Elektronika Negeri Surabaya	D3 – Teknik Elektronika
		D3 – Teknik Telekomunikasi
		D3 – Teknik Elektro Industri
		D3 – Teknik Informatika
		D3 – Teknologi Multimedia Broadcasting
		D3 – PSDKU Teknik Informatika Kampus Lamongan
		D3 – PSDKU Teknik Informatika Kampus Sumenep
		D3 – PSDKU Teknologi Multimedia Broadcasting Kampus Lamongan
		D3 – PSDKU Teknologi Multimedia Broadcasting Kampus Sumenep
19.	Politeknik Negeri Jember	D3 – Bahasa Inggris
		D3 – Keteknikan Pertanian
		D3 – Manajemen Agribisnis
		D3 – Manajemen Agribisnis Kampus Bondowoso
		D3 – Manajemen Informatika
		D3 – Manajemen Informatika (Kelas Internasional)
		D3 – Produksi Tanaman Hortikultura
		D3 – Produksi Tanaman Perkebunan
		D3 – Produksi Ternak
		D3 – Teknik Komputer
		D3 – Teknologi Industri Pangan
		D3 – Teknologi Industri Pangan Kampus Bondowoso




20.	Politeknik Pertanian Negeri Pangkajene Kepulauan	D3 – Budidaya Perikanan
		D3 – Penangkapan Ikan
		D3 – Teknologi Pengolahan Hasil Perikanan
		D3 – Budidaya Tanaman Perkebunan
		D3 – Agribisnis Perikanan
		D3 – Teknik Kelautan
21.	Politeknik Pertanian Negeri Kupang	D3 – Produksi Ternak
		D3 – Kesehatan Hewan
		D3 – Manajemen Pertanian Lahan Kering
		D3 – Teknologi Budidaya Perikanan
		D3 – Manajemen Agribisnis
		D3 – Manajemen Sumber Daya Hutan
		D3 – Tanaman Pangan dan Hortikultura
		D3 – Teknologi Pangan
22.	Politeknik Perikanan Negeri Tual	D3 – Teknologi Budidaya Perikanan
		D3 – Teknologi Hasil Perikanan
		D3 – Agribisnis Perikanan
		D3 – Teknologi Penangkapan Ikan
23.	Politeknik Negeri Malang	D3 – Teknik Mesin
		D3 – Teknik Mesin (PSDKU Kediri)
		D3 – Teknik Sipil
		D3 – Teknologi Konstruksi Jalan, Jembatan, dan Bangunan Air
		D3 – Teknologi Pertambangan
		D3 – Administrasi Bisnis
		D3 – Akuntansi
		D3 – Akuntansi (PSDKU Kediri)
		D3 – Bahasa Inggris
		D3 – Manajemen Informatika
		D3 – Manajemen Informatika (PSDKU Kediri)
		D3 – Teknik Elektronika
		D3 – Teknik Kimia
		D3 – Teknik Listrik
24.	Politeknik Pertanian Negeri Samarinda	D3 – Budidaya Tanaman Perkebunan
		D3 – Manajemen Lingkungan
		D3 – Pengelolaan Hutan
		D3 – Geoinformatika
		D3 – Teknologi Pengolahan Hasil




		Perkebunan
		D3 – Teknologi Hasil Hutan
25.	Politeknik Pertanian Negeri Payakumbuh	D3 - Budidaya Tanaman Perkebunan
		D3 - Budidaya Tanaman Pangan
		D3 - Teknologi Pangan
		D3 - Tata Air Pertanian
		D3 - Mesin dan Peralatan Pertanian
		D3 - Agribisnis Pertanian
		D3 - Peternakan
		D3 - Teknologi Produksi Hortikultura
		D3 - Paramedik Veteriner
26.	Politeknik Negeri Samarinda	D3 - Perawatan Dan Perbaikan Mesin
		D3 - Teknik Listrik
		D3 - Teknik Sipil
		D3 - Petro Dan Oleo Kimia
		D3 - Teknik Informatika
		D3 - Teknik Komputer
		D3 - Teknik Alat Berat
		D3 - Desain Produk
		D3 - Arsitektur
		D3 - Akuntansi
		D3 - Administrasi Bisnis
		D3 - Pariwisata (Usaha Perjalanan Wisata)
		D3 - Teknika (Elektro dan Permesinan Kapal)
		D3 - Nautika (Nakhoda Kapal)
		D3 - Ketatalaksanaan Pelayaran Niaga Dan Kepelabuhanan (KPNK)
27.	Politeknik Negeri Media Kreatif	D3 – Desain Grafis
		D3 – Desain Grafis (Kampus Makassar)
		D3 – Desain Grafis (Kampus Medan)
		D3 – Fotografi
		D3 – Multimedia (Kampus Makassar)
		D3 – Multimedia (Kampus Medan)
		D3 – Pemeliharaan Mesin
		D3 – Penerbitan
		D3 – Penerbitan (Kampus Makassar)
		D3 – Penerbitan (Kampus Medan)
		D3 – Penyiaran
		D3 – Periklanan
		D3 – Periklanan (Kampus Makassar)
		D3 – Periklanan (Kampus Medan)




		D3 – Seni Kuliner
		D3 – Teknik Grafika
		D3 – Teknik Grafika (Kampus Makassar)
		D3 – Teknik Grafika (Kampus Medan)
		D3 – Teknik Kemasan
28.	Politeknik Manufaktur Negeri Bangka Belitung	D3 – Teknik Elektronika
		D3 – Teknik Perawatan dan Perbaikan Mesin
		D3 – Teknik Perancangan Mekanik
29.	Politeknik Negeri Batam	D3 – Teknik Elektronika Manufaktur
		D3 – Teknik Instrumentasi
		D3 – Teknik Geomatika
		D3 – Teknik Perencanaan & Konstruksi Kapal
		D3 – Akuntansi
		D3 – Teknik Elektronika
		D3 – Teknik Mesin
		D3 – Teknik Informatika
		D3 – Teknik Perawatan Pesawat Udara
30.	Politeknik Negeri Bengkalis	D3 – Teknik Mesin
		D3 – Teknik Elektronika
		D3 – Teknik Sipil
		D3 – Teknik Informatika
		D3 – Bahasa Inggris
		D3 – Administrasi Bisnis
		D3 – Nautika
		D3 – Ketatalaksanaan Pelayaran Niaga
		D3 – Teknik Perkapalan
31.	Politeknik Negeri Balikpapan	D3 – Alat Berat
		D3 – Teknik Sipil
		D3 – Teknik Elektronika
		D3 – Tata Boga
		D3 – Divisi Kamar
		D3 – Perbankan dan Keuangan
		D3 – Teknologi Listrik
32.	Politeknik Negeri Madura	D3 – Teknik Listrik Industri
		D3 – Teknik Mesin Alat Berat
		D3 – Teknik Bangunan Kapal
		D3 – Keperawatan



33.	Politeknik Maritim Negeri Indonesia	D3 – Ketatalaksanaan Pelayaran Niaga dan Kepelabuhan
		D3 – Teknik
		D3 – Nautika
34.	Politeknik Negeri Banyuwangi	D3 – Teknik Informatika
		D3 – Teknik Sipil
		D3 – Teknik Mesin
35.	Politeknik Negeri Madiun	D3 – Administrasi Bisnis
		D3 – Komputerisasi Akuntansi
		D3 – Mesin Otomotif
		D3 – Teknik Komputer Kontrol
		D3 – Teknik Listrik
		D3 – Bahasa Inggris
		D3 – Akuntansi
		D3 – Teknologi Informasi
36.	Politeknik Negeri FakFak	D3 – Manajemen Informatika
		D3 – Perawatan dan Perbaikan Mesin
		D3 – Teknik Sipil
		D3 – Agroindustri
		D3 – Teknik Listrik
37.	Politeknik Negeri Sambas	D3 – Manajemen Informatika
		D3 – Teknik Mesin
		D3 – Agrobisnis
38.	Politeknik Negeri Tanah Laut	D3 – Teknologi Informasi
		D3 – Agroindustri
		D3 – Teknologi Otomotif
		D3 – Akuntansi
39.	Politeknik Negeri Subang	D3 – Sistem Informasi
		D3 – Pemeliharaan Mesin
		D3 – Agroindustri
		D3 – Keperawatan
40.	Politeknik Negeri Ketapang	D3 – Perawatan dan Perbaikan Mesin
		D3 – Teknik Pertambangan
		D3 – Teknologi Pengolahan Hasil Perkebunan
		D3 – Teknik Informatika
		D3 – Agroindustri
		D3 – Teknik Elektro
41.	Politeknik Negeri Cilacap	D3 – Teknik Elektronika



		D3 – Teknik Informatika
		D3 – Teknik Mesin
		D3 – Teknik Listrik
42.	Politeknik Negeri Indramayu	D3 – Teknik Mesin
		D3 – Teknik Informatika
		D3 – Teknik Pendingin dan Tata Udara
		D3 – Keperawatan
43.	Politeknik Negeri Nusa Utara	<i>(belum tersedia)</i>
44.	Politeknik Negeri Nunukan	D3 – Administrasi Bisnis
		D3 – Teknik Alat Berat
		D3 – Teknik Sipil Infrastruktur Perkotaan
		D3 – Teknologi Hasil Perikanan



DAFTAR POLITEKNIK UNTUK PEMBERKASAN

No.	Nama Politeknik	Pemberkasan
1.	Politeknik Manufaktur Negeri Bandung	Mengirimkan berkas/dokumen setelah pengumuman
2.	Politeknik Negeri Medan	
3.	Politeknik Negeri Semarang	
4.	Politeknik Negeri Sriwijaya	
5.	Politeknik Negeri Pontianak	
6.	Politeknik Negeri Ujung Pandang	
7.	Politeknik Pertanian Negeri Pangkajene Kepulauan	
8.	Politeknik Pertanian Negeri Payakumbuh	
9.	Politeknik Negeri Bengkalis	
10.	Politeknik Negeri Banyuwangi	
11.	Politeknik Negeri Sambas	
12.	Politeknik Negeri Tanah Laut	
13.	Politeknik Negeri Subang	
14.	Politeknik Negeri Cilacap	
15.	Politeknik Negeri Indramayu	
16.	Politeknik Negeri Bandung	Mengirimkan berkas/dokumen
17.	Politeknik Negeri Lampung	
18.	Politeknik Negeri Bali	
19.	Politeknik Negeri Manado	
20.	Politeknik Negeri Banjarmasin	
21.	Politeknik Negeri Lhokseumawe	
22.	Politeknik Negeri Ketapang	
23.	Politeknik Negeri Kupang	
24.	Politeknik Pertanian Negeri Samarinda	
25.	Politeknik Negeri Media Kreatif	
26.	Politeknik Negeri Balikpapan	
27.	Politeknik Negeri Madura	
28.	Politeknik Maritim Negeri Indonesia	
29.	Politeknik Negeri Madiun	

**Catatan: Pemberkasan/Pengiriman dokumen hanya diperuntukan bagi Politeknik yang mensyaratkan untuk pilihan pertama*

